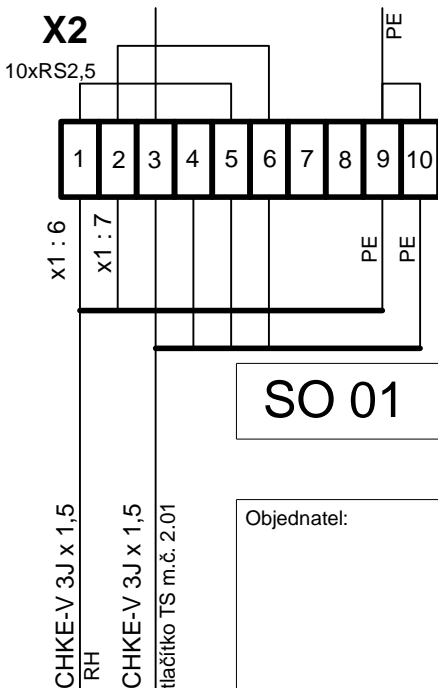
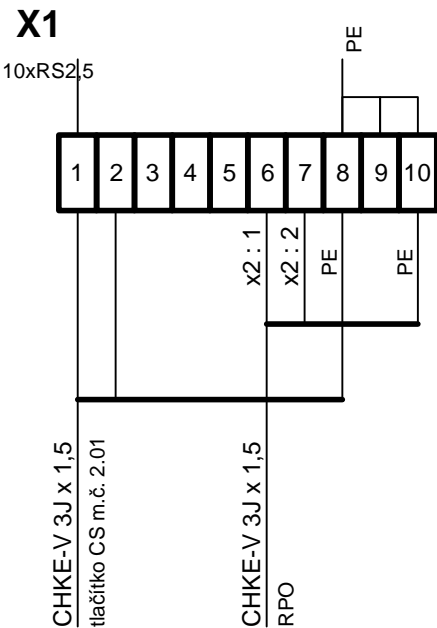
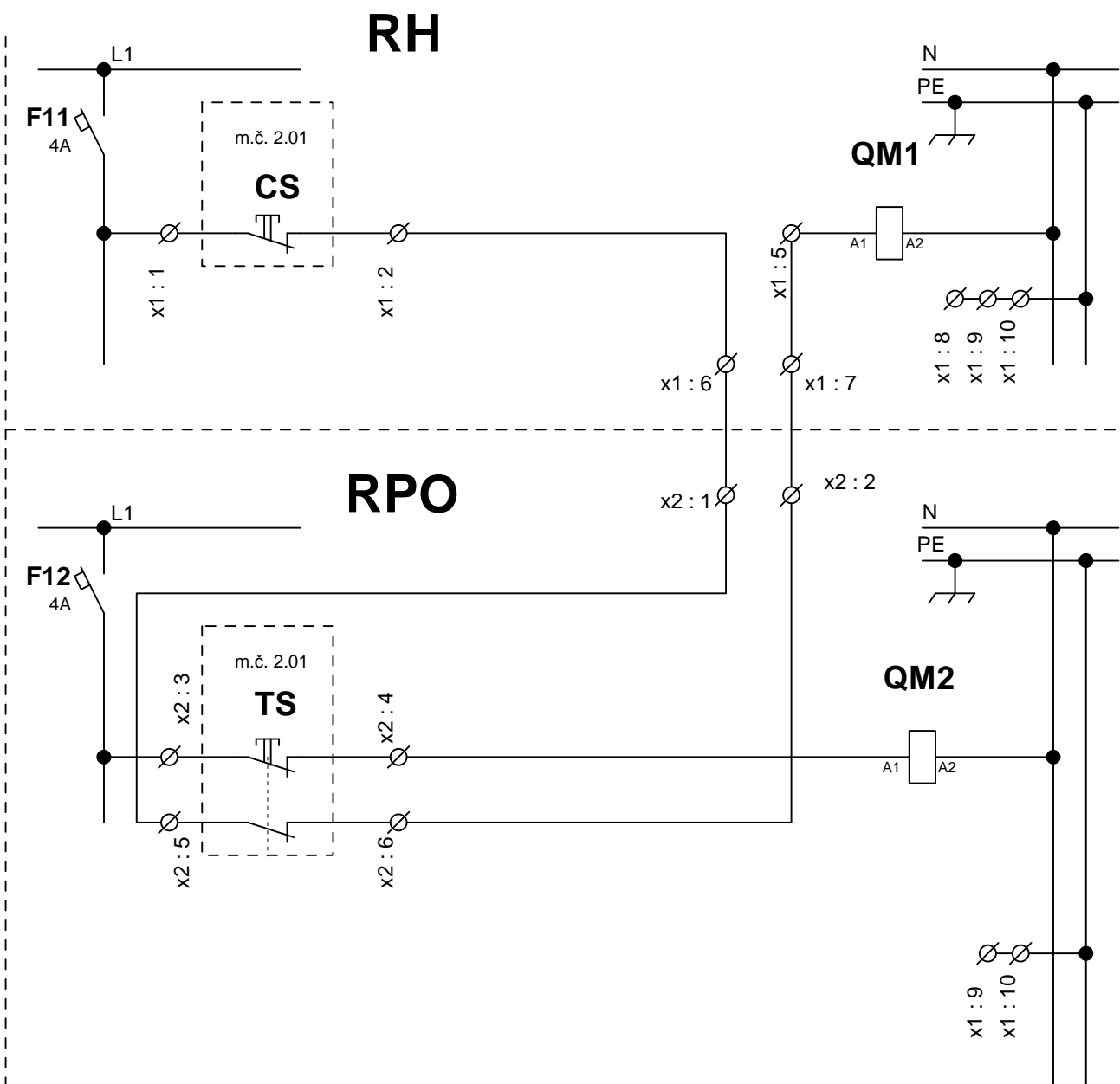


Liniové schéma zapojení tlačítek Centrálstop a Totálstop



SO 01 Rekonstrukce budovy ÚP

Objednatel:



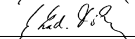
Česká republika - Úřad práce České republiky
Karlovo náměstí 1359/1, 128 00 Praha 28

Zhotovitel DPS: 	Valbek, spol. s r.o. Vaňurova 505/17 460 02 Liberec 3	HIP: Ing. Jan Los
---------------------	--	--------------------------

Specifikace tlačítek CS a TS - sestava

Tlačítko kompaktní se skřínkou, skříňka žlutá/světle šedá, uvolnění klíčem, 2 rozpínací kontakty, bezpečnostní kryt proti neúmyslnému stlačení žlutý. Počet sestav: 2 ks

- Sestava:
- tlačítko CE4K1-10R-02, obj. č. 1SFA619 552 R1051 1 ks
 - skříňka žlutá/světle šedá CEPY1- 1000, obj. č. 1SFA619 821 R1000 1 ks
 - bezpečnostní kryt proti neúmyslnému stlačení žlutý CA1-8053, obj. č. 1SFA619 920 R8053 1 ks

	Vypracoval	Ing. Ladislav Dinter		Zak. číslo	13-UL31-002
	Zodp. projektant	Ing. Ladislav Dinter		Datum	08/2014
	Tech. kontrola	Ing. Jan Los		Stupeň	DPS
	Akce			Počet formátů	2 x A4
Zhotovitel: Valbek, spol. s r.o., stř. Ústí n. L. Děčínská 717/21 400 03 Ústí nad Labem	ÚP ČR - Děčín - rekonstrukce objektu U Plovárny 1190			Měřítka	--
				Č. přílohy	Paré
				D.1.4.1. 30	
	Příloha Liniové schéma tlačítek Centrálstop a Totálstop				